

ISUZU D-MAX



5 g GARANTIJA /
250 000 km

VILKTSPĒJA
3500 kg

KRAVNESĪBA
1000 kg

ATPAKAĻSKATA
KAMERA

KLUSS
SALONS

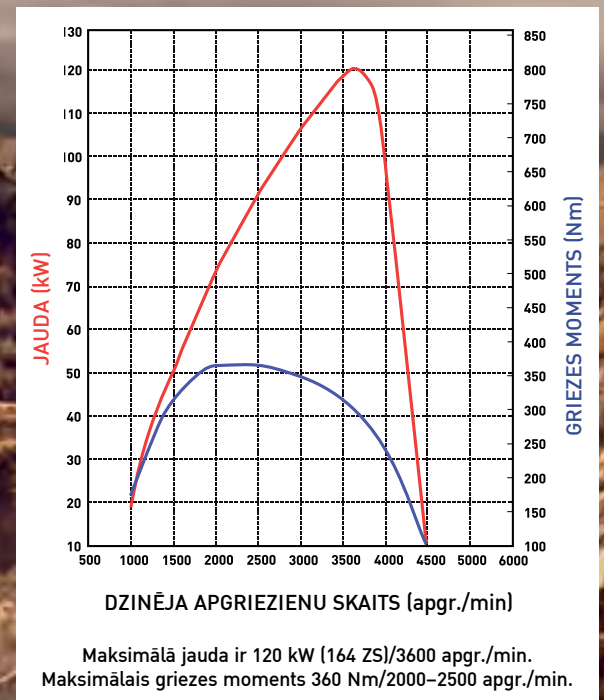
AdBlue® NAV
NEPIECIEŠAMS

JAUNAIS ISUZU D-MAX



Jaunais ISUZU D-MAX ir modernu formu un Isuzu tehnisko inovāciju apvienojums. D-MAX jauno atšķirīgo izskatu rada skaisti veidota priekšējā daļa un vieglmetāla diski, kā arī sportiski lukturi, kuros iebūvētas spožas LED dienas gaismas lukturi. Jaunais ekonomiskais dīzeļdzinējs un plašāks bāzes aprīkojums padara D-MAX automobili piemērotu visdažādākajiem izmantošanas mērķiem. ISUZU D-MAX vienmēr ir bijis paredzēts lielai slodzei un smagu kravu pārvadāšanai.

PATIESA VEIKTSPĒJA



RZ4E dīzeldzinēja izcilajās īpašībās ir saskatāma vairāk nekā 80 gadus ilgā ISUZU pieredze dīzeldzinēju ražošanā. Ar mainīgas ģeometrijas turbīnas lāpstīņu turbopūti aprīkotais dzinējs piedāvā lielisku griezes momentu plašā apgriezienu diapazonā. Dzinēja īpašību pilnvērtīgu izmantošanu atbalsta tieši šim dzinējam izstrādātas transmisijas. To apliecina ES kombinētā degvielas patēriņa un CO₂ izmešu rādītāji, kas ar manuālo pārnēsmaķārbu aprīkotajiem automobiļiem attiecīgi ir tikai 7,0 l/100 km un 183 g/km. Ar automātisko pārnēsmaķārbu aprīkotajiem automobiļiem attiecīgie rādītāji ir 7,8 l/100 km un 205 g/km. RZ4E dīzeldzinējs atbilst Euro 6 noteiktajām izmešu prasībām bez -11 Celsija grādos sasalstošā AdBlue līdzekļa izmantošanas. To nodrošina dzinējā uzstādītais LNT katalizators (NOx uztvērējs) un izplūdes gāzu recirkulācijas sistēma (EGR).

Jaunā D-MAX salons ir klusāks nekā iepriekš, un tajā ir plašāks komforta aprīkojums. Plašais salons piedāvā daudz vietas galvas un kāju zonā, lielais durvju atvērums nodrošina vieglu iekāpšanu un izkāpšanu. Salona izstrādē akcents likts uz vieglu izmantošanu un ērtību. Regulēšanas ierīces un pogas ir izvietotas tieši tur, kur automobiļa lietotājs tās vēlētos redzēt. Turklāt tās ir pietiekoši lielas, lai ar tām varētu darboties, arī nenovelkot darba cimodus. Salonā ir arī pietiekoši daudz dažādu parocīgu glabāšanas nodalījumu nelieliem priekšmetiem.


KOMFORTS



7 collu skārienjutīgs ekrāns, atpakaļskata kamera, CD/DCD/Radio, Bluetooth, USB un AUX pieslēgvietas (bāzes komplektācijā LS/LSX aprīkojuma līmenim).



Bezatslēgas iekāpšanas/izkāpšanas un iedarbināšanas sistēma (bāzes komplektācijā LSX aprīkojuma līmenim).



Skaidri veidots instrumentu panelis ar daudzfunkcionālu ekrānu.



Ar pretiespiešanas sensoriem aprīkoti sānu logi.



Seši drošības spilveni.



LED aizmugurējie lukturi.



Projektora tipa priekšējie lukturi un LED dienas gaitas lukturi.

ISUZU D-MAX izstrādē īpaša uzmanība pievērsta drošībai. Palīgsistēma braukšanas uzsākšanai kalnā (HSA) vienkāršo automobiļa uzbraukšanu kalnā. Kamēr vadītājs pārvieto kāju no bremžu pedāļa uz akceleratora pedāli, sistēma apmēram divas sekundes tur bremžu pedāli nospiestu. Bremžu vadība braukšanai lejup (HDC) vadītājam ļauj koncentrēties tikai uz automobiļa stūrēšanu, jo sistēma automātiski bremzē riteņus, nodrošinot kontrolētu automobiļa pārvietošanos. Ātruma iestatīšanas diapazons ir 7–30 km/h.


Elektroniskā stabilitātes kontrole (ESC) un vilces kontroles sistēma (TCS) cenšas novērst negadījumus. Sadursmes gadījumā autovadītāju un pasažierus aizsargā no augstas izturības tērauda izgatavota kabīne un seši drošības spilveni.

DROŠĪBA






Pilnpiedziņas (4WD) slēdzis.



Pilnpiedziņas bezceļa veiktspējas rādītāji (ar aizmugurējo buferi un 255/60R18 riepiem).



Space Cab modeli raksturo plaša salona aizmugurējā daļa un ērti izmantojamas papildu durvis.



Isuzu D-MAX lielajā kravas kastē var pārvadāt vairāk nekā 1000 kg smagu kravu.



Plašajā ISUZU D-MAX modeļu klāstā ikviens var atrast sev vispiemērotāko modeli. Space Cab modeļa automobiļi ir reģistrēti divu personu pārvadāšanai un ir aprīkoti ar ērtām papildu durvīm, kas nodrošina aiz priekšējiem sēdekļiem izmantotās apsildāmās un aizslēdzamās telpas lietderīgu izmantošanu.

Visus modeļus ir iespējams nokomplektēt ar automātisko pārsenumkārbu.

DAUDZFUNKCIONĀLU

ISUZU D-MAX plašajā kravas kastē var viegli pārvadāt kravu, kuras svars pārsniedz 1000 kg, un automobilis spēj vilkt piekabi, kuras pilnais svars ir 3500 kg. Kā pasaules vadošais darba automobiļu ražotājs ISUZU saprot, cik svarīga ir kvalitatīvu, labi izstrādātu un izturīgu komponentu izmantošana automobiļa tehniskās uzticamības un izturības nodrošināšanai. ISUZU D-MAX ir lietotas smagā aprīkojuma ražošanā izmantotās tehnoloģijas un īpašības. Piemēram, rāmja stiprība un izturība nodrošina labāku stabilitāti dažādos braukšanas apstākļos gan ar kravu, gan bez tās. Miljoniem testa kilometru visdažādākajos apstākļos ir ļāvuši noslīpēt D-MAX izturību, tehnisko uzticamību un praktiskumu. Visas šīs īpašības veido ISUZU smagā aprīkojuma DNA.



KRAVNESĪBA
1000 kg

3500 kg
VILKTSPĒJA

KRĀSAS

Splash White



Nautilus Blue



Cosmic Black



Fjord Blue



Venatian Red



Tundra Green



Titanium Silver



Ash Beige



Obsidian Gray





ISUZU

Importētājs:

„Isuzu Motor Finland Oy”

Kellokukantie 2, 01300 Vantaa

„Isuzu Motor Finland” Oy patur tiesības izdarīt izmaiņas savos izstrādājumos un to detaļās, par to atsevišķi nepaziņojot. Bukletā minēto vai aprakstīto produktu detaļas ir iespējams pielāgot atbilstībai vietējiem apstākļiem vai regulējošo iestāžu norādījumiem. Sazinieties ar pilnvaroto Isuzu izplatītāju, lai uzzinātu par iespējamajām izmaiņām un informācijas aktualitāti. Bukletā redzamās automobiļu krāsas drukas tehnisko īpatnību dēļ var atšķirties no faktiskajām krāsām. Atsevišķi bukleta fotoattēlos redzami priekšmeti ir izmantoti tikai fotografēšanai un nav daļa no automobiļa aprīkojuma. Bukletā redzami fotoattēli un informācija attiecas uz automobiļiem, kas izgatavoti 2017. gadā. Visas tiesības paturētas. Bukleta daļu izmantošana bez „Isuzu Motor Finland Oy” rakstiskas atļaujas nav atļauta. 05/2017